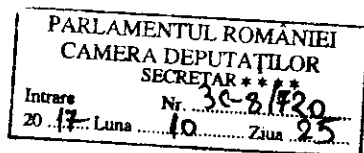
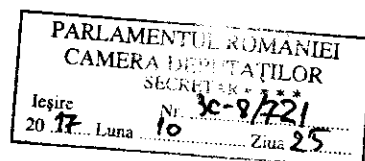




MINISTERUL PENTRU RELAȚIA CU PARLAMENTUL



Nr. 9882;9738;9739;9744;9745;9784;9785;
9788;9801;9802;9805;9817;9818;9819;9820;
9821;9822;9823;9824;9825;9826;9827;9829;
9881;9883;9884;9885;9886;9887;9888/20.10.2017



**Către: Domnul Cristian BUICAN
Secretar al Camerei Deputaților**

Ref. la: Răspunsuri la întrebări formulate de deputați


Stimate domnule secretar,

Vă transmitem, alăturat, răspunsurile instituțiilor vizate cu privire la unele întrebări formulate de deputați, potrivit tabelului anexat.

Cu stimă,

pentru Viorel ILIE, Ministrul pentru Relația cu Parlamentul, semnează

Ștefania BÎRLIBESCU, Secretar de Stat





Stimate Domnule Deputat,

Referitor la întrebarea dumneavoastră, înregistrată la Camera Deputaților cu nr. 1711A/05.10.2017, având ca obiect „Comercializarea produselor din tutun și alcool către minori”, vă comunicăm următoarele date statistice, disponibile în prezent la Institutul Național de Statistică:

- din cercetarea statistică privind “Starea de sănătate a populației din România”, realizată în anul 2014, respectiv:
 - Structura populației de 15 ani și peste, după frecvența consumului de băuturi alcoolice în ultimele 12 luni, pe sexe, medii de rezidență și grupe de vârstă, în anul 2014 – în Anexa 1 la prezenta adresă
 - Structura populației de 15 ani și peste, după consumul de tutun, pe sexe, medii de rezidență și grupe de vârstă, în anul 2014 - în Anexa 2 la prezenta adresă.

Această cercetare este realizată în conformitate cu metodologia elaborată de Eurostat și se desfășoară în toate statele membre UE, cu o periodicitate de 5 ani (urmatoarea cercetare statistică se va realiza pentru anul de referință 2019, iar rezultatele vor fi disponibile în trimestrul IV din anul 2020), în conformitate cu prevederile Regulamentului (UE) nr. 141/2013 al Comisiei de punere în aplicare a Regulamentului (CE) nr. 1338/2008 al Parlamentului European și al Consiliului privind statisticile comunitare referitoare la sănătatea publică, precum și la sănătatea și siguranța la locul de muncă, în ceea ce privește statisticile bazate pe Ancheta europeană de sănătate realizată prin interviu (European Health Interview Survey).

În conformitate cu metodologia europeană, informațiile privind consumul de alcool și de tutun se referă numai populației de 15 ani și peste.

- date statistice privind consumul mediu, pe locuitor –litri alcool 100% atât pe total populație cât și pentru populația de 15 ani și peste, pentru anii 2014 și 2015 (date extrase din publicatia „Consumul de băuturi” în anii de referință 2014 și 2015).

Consumul mediu, pe locuitor –litri alcool 100%	2014	2015
	mii hl alcool 100%	
-total populație	8,0	7,9
-populația de 15 ani și peste	9,5	9,4

Publicația „Consumul de băuturi” în anul 2016 are termen de apariție 27.11.2017.

Cu deosebită considerație,

Tudorel ANDREI
 Președinte

Domnului Deputat Sorin Dan MOLDOVAN

Structura populației de 15 ani și peste, după frecvența consumului de băuturi alcoolice în ultimele 12 luni, pe sexe, medii de rezidență și grupe de vârstă, în anul 2014

Sexe Medii Grupe de vârstă	Persoane care consumă alcool:																
	Total persoane de 15 ani și peste			Persoane care nu au consumat niciodată alcool în ultimele 12 luni, deosecit nu mai consumă alcool			Persoane care nu au consumat niciodată alcool, dar numai câteva înghițiri ori câteva încrețit, în bătă vieților			Persoane care nu au consumat niciodată alcool, deosecit nu mai consumă alcool							
	Total	Cei puțin o dată pe săptămână	2-3 zile pe lună	O dată pe lună	Mai rar de o dată pe lună	Total	Cei puțin o dată pe săptămână	2-3 zile pe lună	O dată pe lună	Mai rar de o dată pe lună	Total	Cei puțin o dată pe săptămână	2-3 zile pe lună	O dată pe lună	Mai rar de o dată pe lună	Informație nedisponibilă	
	Informație nedisponibilă	Informație nedisponibilă	Informație nedisponibilă	Informație nedisponibilă	Informație nedisponibilă	Informație nedisponibilă	Informație nedisponibilă	Informație nedisponibilă	Informație nedisponibilă	Informație nedisponibilă	Informație nedisponibilă	Informație nedisponibilă	Informație nedisponibilă	Informație nedisponibilă	Informație nedisponibilă	Informație nedisponibilă	Informație nedisponibilă
TOTAL	1683702	9631436	3162209	1862250	2632436	1974541	3752224	3236881	215251	5721	1878	1106	1564	1173	2229	1923	128
15-24 ani	224637	797990	128662	150197	272427	246504	464266	917042	68909	3549	573	668	1212	1096	2065	4079	307
15-17 ani	67747	80733	8251	14376	33395	34711	134624	435751	16339	1339	122	212	493	512	1987	6432	241
18-24 ani	157060	707257	120612	136820	299632	211753	329842	481291	52970	4503	767	1522	1346	2099	3064	3064	241
25-34 ani	216240	799157	551302	319401	519401	362837	53473	431947	6495	6495	1995	1848	1385	2099	1864	1864	194
35-44 ani	311858	121651	733320	415177	598465	391198	489046	27070	2070	6819	2331	1860	1296	1598	1598	1598	87
45-54 ani	2618610	167934	671066	356340	443185	342315	424283	356188	23205	6629	2565	1694	1308	1621	1621	1621	89
55-64 ani	2751979	1671044	694050	329036	433243	304716	659532	412776	8627	5072	2195	1196	1107	2397	2397	2397	31
65-74 ani	1790668	901736	333294	167167	234658	171917	551964	317995	937	5069	1862	1311	1172	3116	3116	3116	044
75 ani și peste	1546750	520784	140374	93788	152028	134595	677310	322563	26082	3367	908	606	870	870	4379	2085	169
MASCULIN	8141877	5914253	2684871	1200354	1330244	698784	1329907	770024	127683	7264	3298	1474	1634	858	1633	946	157
15-24 ani	1159113	503746	114646	128949	151883	116367	228676	380763	35928	4346	869	1043	1310	1004	1973	3371	310
15-17 ani	357335	46034	*	13568	18445	18551	72850	216531	10120	1623	209	378	516	519	2038	6056	283
18-24 ani	801578	445712	107177	17281	10349	97617	156826	14232	28868	5560	1337	1685	1220	1944	1944	2174	322
25-34 ani	1426032	1128742	482095	225469	271052	148267	157146	10221	39391	7902	3360	5181	1040	1067	1067	755	276
35-44 ani	1595125	718633	529466	272337	314101	143101	161991	96228	24433	8241	3889	1747	897	897	1010	802	147
45-54 ani	1324201	1107177	580224	262591	342315	190651	212892	16197	16197	8388	4352	1535	1711	760	1079	396	137
55-64 ani	1294067	1000259	598079	212299	196510	85271	239966	50524	*	7745	3934	1633	1633	659	1847	390	118
65-74 ani	171522	553846	273166	190261	120064	56358	116277	38837	*	7179	3540	1300	1608	730	2285	503	333
75 ani și peste	571817	302237	105203	60556	87708	48769	229857	33857	*	5286	1840	1059	1534	853	4020	592	103
FEMININ	8653915	3717183	477337	661896	1302192	1275757	2427317	2466957	87558	4276	548	761	1496	1467	2786	2837	101
15-24 ani	1089084	294244	14216	29348	120644	130137	235690	536278	32981	2702	130	269	1107	1195	2163	4832	303
15-17 ani	30990	30990	*	14950	16160	16160	61775	219220	*	1022	074	026	467	505	1931	6853	194
18-24 ani	769182	261945	13436	124368	103594	113976	173816	307058	26762	3400	175	1373	1482	1482	2290	3992	348
25-34 ani	1336408	667325	69219	112654	136308	24699	330870	324328	14088	4993	518	1791	1754	1754	2474	2474	105
35-44 ani	1920408	702217	112654	24699	314118	24699	324959	363942	*	5330	741	896	2061	1632	2133	2514	024
45-54 ani	1392408	702217	90781	153180	241659	241659	281944	303994	*	5433	702	1185	1676	1676	2177	2351	039
55-64 ani	1019346	353988	60728	67506	110634	115618	278458	362252	*	4587	652	808	1623	1505	2885	2485	043
65-74 ani	974933	218547	35171	33230	64320	89226	447453	288707	20226	2242	360	341	680	890	4590	2961	207
75 ani și peste	920235	5253617	1418933	1076654	1554183	1210087	2176406	1681251	91281	5709	1542	1163	1689	1315	2365	1827	099
URBAN	1144435	399852	53832	66165	137248	142508	257471	462342	24770	3494	470	578	1200	1245	2250	4040	216
15-24 ani	308903	43351	*	67241	19645	17430	61669	218174	*	1318	087	104	597	530	1875	6634	173
15-17 ani	81562	365601	50980	67241	117702	125078	195803	19081	19081	4371	625	769	1443	1534	2401	2994	234
18-24 ani	183169	106592	27395	219024	321222	251140	324224	23313	1658	6456	1658	1945	1525	1964	1964	1964	168
25-34 ani	1160229	304668	304668	246039	336730	26684	290392	287849	11806	6705	1782	2073	2073	1678	1678	1678	089
35-44 ani	1521695	335884	213592	275180	281659	241659	281659	188960	10192	6839	2208	1403	1420	1832	1832	1832	067
45-54 ani	1673924	1040888	287975	202852	264642	193864	425222	232011	*	5909	1784	1235	1641	1229	2635	1438	018
55-64 ani	867987	420764	119063	92988	125550	87186	292895	152717	*	4848	1325	1071	1466	1004	3372	1759	021
65-74 ani	673056	212865	47077	30025	71311	63653	304557	12037	12037	3155	700	451	1040	946	4525	2141	179
75 ani și peste	7633257	4377819	1743516	791596	1076253	764455	1579818	1556531	123990	5735	2284	1413	1413	1001	2064	2038	162
URBAN	1103772	398138	75030	84032	135079	103995	206796	454700	44139	3607	679	761	1224	942	1874	4120	400
15-24 ani	348564	47392	10982	13790	121329	17281	72955	217677	10650	1359	155	314	394	496	2093	5242	306
15-17 ani	745208	89631	89631	73960	113299	86715	133840	237123	33469	4644	922	1149	1607	1149	1772	1772	443
18-24 ani	1111271	728215	277397	138033	188178	129866	198672	198672	25785	2495	1177	1702	1178	1427	1427	1788	230
25-34 ani	1394915	969330	428451	189138	227725	147115	196555	121221	15284	8860	3084	1218	1640	1017	1409	1521	110
35-44 ani	1094915	772245	335121	126423	160003	126423	144228	167229	13013	7053	3080	1305	1534	1153	1301	1527	119
45-54 ani	1300551	717900	316075	242781	106352	180755	234778	180755	*	6303	1111	1483	1483	935	2059	1586	036
55-64 ani	927881	469572	218232	129473	109149	84811	265219	164677	*	5277	2364	810	1183	919	2874	1783	066
65-74 ani	873894	398415	93297	63462	80718	76942	372753	14065	14065	3530	1089	726	924	812	4296	2043	191

Sursa datelor: Institutul Național de Statistică - cercetarea statistică "Starea de sănătate a populației din România", 2014.

NOTA:

1) În tabele, la rubricile marcate cu asterisc, datele calculate prin extindere nu sunt fiabile datorită numărului redus de cazuri observate.
2) Datorită rotunjirii la întreg a datelor absolute extinse, respectiv a rotunjirii la două zecimale a ponderilor, unele totaluri estimate pe anumite grupe pot să difere ușor de cele rezultate din însumarea grupelor.

Cercetarea statistică selectivă privind "Starea de sănătate a populației din România" s-a realizat în anul 2014, în conformitate cu metodologia europeană elaborată de Eurostat și implementată de statele membre în conformitate cu prevederile Regulamentului (UE) nr. 141/2013 al Comisiei de punere în aplicare a Regulamentului (CE) nr. 1336/2008 al Parlamentului European și al Consiliului privind statisticele comunitare referitoare la sănătatea publică, precum și la sănătatea și siguranța la locul de muncă, în ceea ce privește statisticile bazate pe Anchetă europeană de sănătate realizată prin interviu (EHIS).

În cadrul acestei cercetări statistice s-au colectat date referitoare la obiceiurile care pot influența starea de sănătate a populației, între acestea numărându-se și consumul de tutun sau alcool. Întrebările referitoare la consumul de alcool sau tutun s-au adresat persoanelor în vârstă de 15 ani și peste.

În conformitate cu regulamentele europene cercetarea statistică privind Starea de sănătate a populației din România se realizează cu o periodicitate de 5 ani (următoarea cercetare statistică se va realiza în anul 2019, iar rezultatele vor fi disponibile în trimestrul IV din anul următor).

11/11/2014

Structura populației de 15 ani și peste, după consumul de tutun, pe sexe, medii de rezidență și grupe de vârstă, în anul 2014

Sexe Medii	Total persoane de 15 ani și peste		Persoane care consumă tutun		Informație nedisponibilă	Din total, persoane care consumă tutun:		Persoane care nu consumă tutun	Informație nedisponibilă		
	Grupa de vârstă		Ocazional			Zilnic	Ocazional				
	Total fumători	Zilnic	Ocazional	Persoane care nu consumă tutun		Total fumători	Zilnic			Ocazional	
TOTAL	16835792	4267843	3299850	967993	12365259	202690	2535	1960	575	7345	120
15-24 ani	2248207	387875	225946	161929	1796973	63359	1725	1005	720	7993	282
<i>din care:</i>											
15-17 ani	677447	30849	8819	22031	631239	15359	455	130	325	9318	227
18-24 ani	1570760	357026	217127	139899	1165733	48001	2273	1382	891	7421	306
25-34 ani	2762440	1077659	827106	250554	1634164	50616	3901	2994	907	5916	183
35-44 ani	3118938	1035102	832669	202433	2057234	26602	3319	2670	649	6596	085
45-54 ani	2616610	878407	707855	170552	1714998	23205	2217	1781	652	6554	089
55-64 ani	2751979	610064	490212	119852	2133789	8127	3257	2705	436	7754	030
65-74 ani	1790868	223859	175938	47920	1560077	*	1250	982	268	8711	039
75 ani și peste	1546750	54877	40125	14752	1468024	23849	355	259	095	9491	154
MASCULIN	8141877	3187790	2865560	601230	4830700	123387	3915	3177	738	5933	152
15-24 ani	1159113	270540	169911	101629	853626	34948	2334	1457	877	7364	302
<i>din care:</i>											
15-17 ani	357535	24295	*	21136	324099	9140	680	088	591	9065	256
18-24 ani	801578	246244	165752	80493	529526	25808	3072	2068	1004	6606	322
25-34 ani	1426032	781453	611484	169969	608045	36534	5480	4288	1192	4264	256
35-44 ani	1595125	754156	650515	103641	818004	22965	4728	4078	650	5128	144
45-54 ani	1324201	653058	558116	94942	652945	18197	4932	4215	717	4931	137
55-64 ani	1294067	496803	414159	82644	794947	*	3839	3200	639	6143	018
65-74 ani	771522	186300	149157	37643	582162	*	2421	1933	488	7546	033
75 ani și peste	571817	44980	34218	10762	520971	*	787	598	188	9111	103
FEMININ	8693915	1080053	713290	366763	7534559	79303	1242	820	422	8666	091
15-24 ani	1089094	117335	57035	60300	943347	28412	1077	524	554	8662	261
<i>din care:</i>											
15-17 ani	319912	*	51376	*	307140	*	205	177	028	9601	194
18-24 ani	769182	110781	51376	59406	636207	22193	1440	668	772	8271	289
25-34 ani	1336408	296206	215621	80585	1026119	14083	2216	1613	603	7678	105
35-44 ani	1523813	280946	182154	98792	1239229	*	1844	1195	648	8132	024
45-54 ani	1292409	225349	149739	75610	1062053	*	1744	1159	585	8218	039
55-64 ani	1467912	113280	76053	37208	1338842	*	777	522	255	9183	040
65-74 ani	1019346	37098	26781	10277	977915	*	364	263	101	9594	043
75 ani și peste	974933	9897	*	947053	17982	*	102	061	041	9714	184
URBAN	9202535	2478919	1921544	557376	6636320	87296	2694	2088	606	7211	095
15-24 ani	1144435	194126	116661	77465	927251	23058	1696	1019	677	8102	201
<i>din care:</i>											
15-17 ani	328883	9686	*	313508	642906	10245	296	211	085	9552	152
18-24 ani	815552	184440	113838	70602	613744	17368	2262	1396	866	7526	213
25-34 ani	1651169	659052	510885	148167	964429	27688	3991	3094	897	5841	168
35-44 ani	1730259	605524	476146	130378	1112406	11338	2752	2752	754	6429	066
45-54 ani	1521695	519353	416737	102616	982150	10192	3413	2739	674	6520	067
55-64 ani	1613924	363977	297845	66133	1246993	*	1845	1845	410	7726	018
65-74 ani	867987	115982	86074	26908	750184	*	1336	1026	310	8643	021
75 ani și peste	673056	19905	14196	*	642906	10245	296	211	085	9552	152
RURAL	7633257	1788924	1378306	410618	5728939	115394	2344	1806	538	7505	151
15-24 ani	1103772	193749	109285	84464	869721	40302	1755	990	765	7880	365
<i>din care:</i>											
15-17 ani	348564	21164	*	15168	317731	9669	607	172	435	9115	277
18-24 ani	755208	172585	103289	69296	551990	30632	2285	1368	918	7309	406
25-34 ani	1111271	418607	316221	102387	669736	22928	3767	2846	921	6027	206
35-44 ani	1388669	428578	356523	72055	944827	15284	3086	2569	519	6804	110
45-54 ani	1094915	359054	291118	67937	722848	13013	3279	2659	620	6602	119
55-64 ani	1138055	246086	192367	53719	886796	*	2162	1690	472	7792	045
65-74 ani	922881	107876	86864	21012	809893	*	1169	941	228	8776	055
75 ani și peste	873694	34972	25929	9043	825118	13603	400	297	104	9444	156