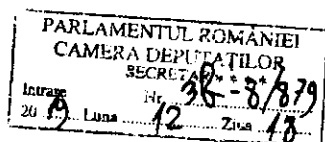





SECRETARIATUL GENERAL AL GUVERNULUI
DEPARTAMENTUL PENTRU RELAȚIA CU PARLAMENTUL



Nr. 11049, 11077, 11078, 11079, 11080, 11081, 11082, 11083,
11084, 11085, 11086, 11087, 11096, 11088 /2019

16. DEC. 2019

Către: Domnul Cristian BUICAN
Secretar al Camerei Deputaților



Ref. la: Răspunsuri la întrebări și interpelări formulate de deputați

Stimate domnule secretar,

Vă transmitem, alăturat, răspunsurile instituțiilor vizate cu privire la unele întrebări și interpelări formulate de deputați, potrivit tabelului anexat.

Cu deosebită considerație,

NINI SĂPUȚĂRĂ
SECRETAR DE STAT



- 9284A -

ROMÂNIA
MINISTERUL SĂNĂTĂȚII

Nr.VSC 1143/09.12.2019

Nr.11083./M.R.P.
Data.12.12.2019

Stimate domnule deputat,

Referitor la întrebarea/interpelarea dvs. privind “efectele Legii nr.15/2016 de modificare și completare a Legii nr.349/2002 pentru prevenirea și combaterea efectelor consumului produselor din tutun”, vă comunicăm alăturat răspunsul specialiștilor Institutului Național de Sănătate Publică.

Cu deosebită considerație,

MINISTRUL SĂNĂTĂȚII

VICTOR SEBASTIAN COSTACHE

Camera Deputaților
Domnului deputat István János Antal

Anexă

I. Referitor la întrebarea nr 1, va informam ca:

Atât numărul total de cazuri noi, raportate de medicii de familie, ale pacienților cu boli cardiovasculare, tumori maligne și leucemie și boli respiratorii cât și incidențele corespunzătoare (nr. cazuri noi/100.000 loc) au avut o tendință descrescătoare în perioada 2015-2018, conform datelor din tabelele nr. 1, 2 și 3 (sursa datelor: Institutul Național de Sănătate Publică-CNSISP)

Tabelul nr. 1. Număr cazuri noi de pacienți cu boli cardiovasculare, 2015-2018 și incidența

Boli cardiovasculare	2015	2016	2017	2018
Anevrism aortic	471	492	507	647
Boala ischemica coronariana	183132	170546	160843	157043
Arterita periferica	36427	33823	33274	31686
Accident vascular cerebral	87054	79660	77508	79567
Nr. total cazuri noi	307084	284521	272132	268943
Incidenta (cazuri noi %000)	1549.19	1443.79	1389.02	1381.17

Tabelul nr. 2. Număr cazuri noi de pacienți cu tumori maligne și leucemie, 2015-2018 și incidența

Tumori maligne si leucemie	2015	2016	2017	2018
Cancer de laringe	761	858	783	794
Cancer pulmonar	5360	5356	5412	4961
Alte cancere de faringe	704	712	708	625
Cancer de buza si cavitate orala	1878	1787	1706	1545
Cancer de esofag	440	429	423	349
Cancer de vezica	1873	1887	1857	1949
Cancer de nazofarinx	255	218	222	222
Cancer de pancreas	1470	1402	1398	1253
Cancer de col	2367	2381	2278	2159
Cancer de stomac	2022	1981	1993	1748
Cancer de rinichi	957	978	1025	1016
Cancer de ficat	1565	1522	1480	1442
Cancer de colon si rect	6430	6466	6375	6249
Leucemie	1437	1282	1401	1632
Total	27519	27259	27061	25944
Incidenta (cazuri noi %000).	138.83	138.32	138.13	133.24

Tabelul nr. 3 . Număr cazuri noi de pacienți cu boli respiratorii, 2015-2018 și incidența

Boli respiratorii	2015	2016	2017	2018
BPOC	41995	38944	38122	38150
Tuberculoza	7352	6957	6253	5439
Infectii respiratorii inferioare	1011177	949210	892052	885311
Astm	31869	29638	28721	28287
Total	1094408	1026765	967165	959205
Incidenta (cazuri noi %000)	5521.11	5210.28	4936.61	4926.06

II. Referitor la întrebarea nr 2, numărul deceselor atribuite conumului de tutun*, la nivel național așa cum rezultă din estimările disponibile la data de 4 decembrie 2019, în baza de date a Institute of Health Metrics and Evaluation sunt prezentate în tabelul nr. 4.

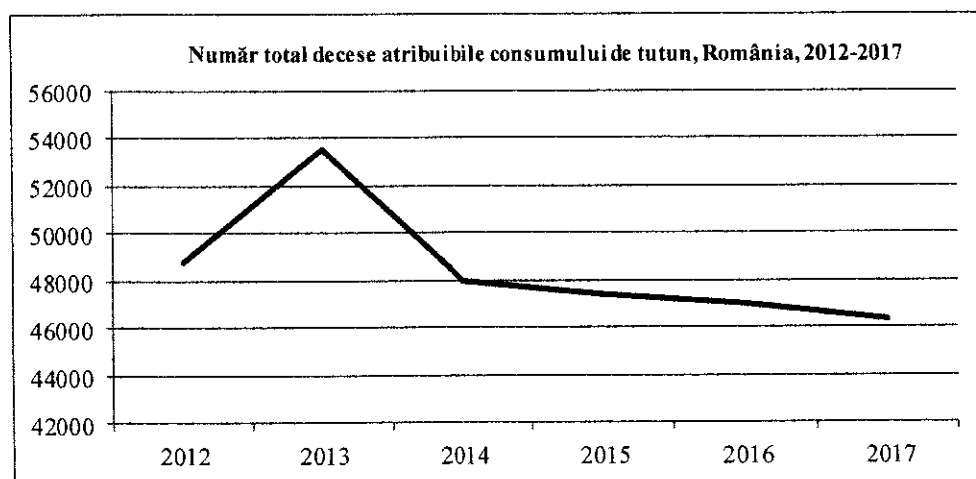
Tabelul nr. 4. Numărul deceselor atribuite conumului de tutun, România, 2012-2017

Cauze de deces	2012	2013	2014	2015	2016	2017
Boli cardiovasculare	25116	28848	23864	23280	22789	22470
Neoplasme	15506	15523	15919	15875	16002	15822
Boli cronice respiratorii	3732	4742	3713	3749	3732	3735
Infectii respiratorii si tuberculoza	2389	2367	2415	2419	2415	2333
Boli neurologice	1472	1479	1499	1496	1482	1465
Diabet zaharat si boli renale	292	290	298	302	307	298
Boli ale aparatului digestiv	185	180	181	181	178	175
Leziuni neintenționate	46	46	47	46	47	45
Leziuni legate de transport	31	29	29	28	28	27
Boli musculo scheletale	3	3	3	3	3	3
Auto-vătămare și violență interpersonală	1	1	1	1	1	1
Total	48773	53509	47969	47381	46984	46375

* Include fumatul, fumatul pasiv și mestecarea de tutun

Tendința numărului deceselor atribuite conumului de tutun*, la nivel național, în perioada 2012-2017, este prezentată în graficul nr.1.

Graficul nr. 1



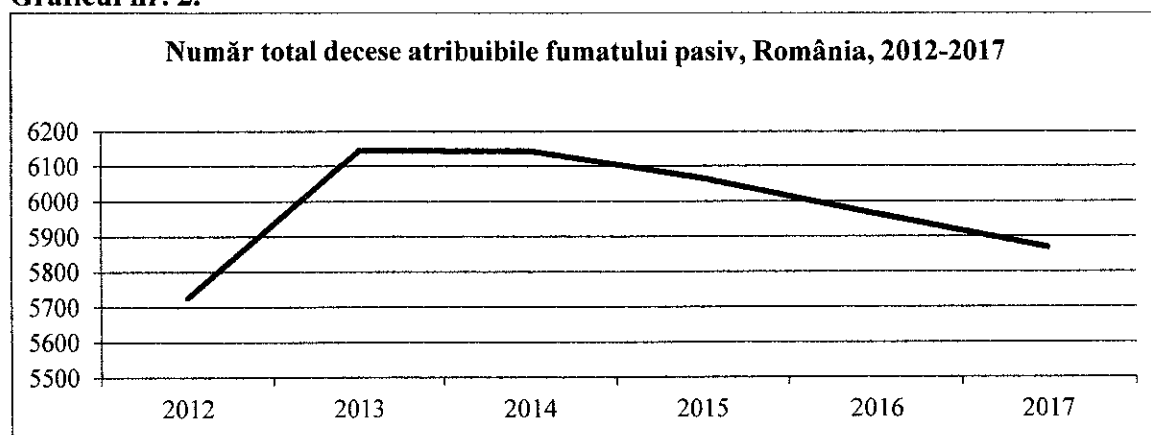
Numărul deceselor atribuite fumatului pasiv la nivel național așa cum rezultă din estimările disponibile la data de 4 decembrie 2019, în baza de date a Institute of Health Metrics and Evaluation sunt prezentate în tabelul nr. 5.

Tabelul nr. 5. Decese atribuite fumatului pasiv, România, 2012-2017

Decese atribuite fumatului pasiv	2012	2013	2014	2015	2016	2017
Număr decese atribuite fumatului pasiv	5727	6145	6144	6067	5964	5869

Tendința numărului deceselor atribuite fumului pasiv, la nivel național, în perioada 2012-2017, este prezentată în graficul nr.2.

Graficul nr. 2.



III. Referitor la **intrebarea nr. 3** privind planificarea efectuării de modificări ale Legii nr. 342/2002, există, Institutul Național de Sănătate Publică, susține efectuarea de modificări ale Legii nr. 342/2002, în sensul conformării cu prevederile legislației în vigoare Uniunii Europene și a Legii nr.332 din 15 noiembrie 2005 privind ratificarea Convenției-cadru WHO pentru controlul tutunului, adoptată la Geneva, Elveția, la 21 mai 2003.

III. Referitor la **intrebarea nr. 4** privind demersurile pentru interzicerea folosirii țigaretii electronice în toate spațiile publice închise

În România, legislația pentru prevenirea și combaterea efectelor consumului produselor din tutun nu cuprinde în prezent o definiție a țigaretii electronice, art 2, litera i¹) din Legea nr 15/2016 cu referire la definiția acestui produs fiind abrogat prin Legea 201/2016, Art. 28, pct. 3. În consecință, INSP susține reintroducerea acestei definiții, precum și transpunerea în legislația națională a tuturor reglementărilor cu privire la introducerea și comercializarea țigaretelor electronice, în conformitate cu Directiva 2014/40/UE privind apropierea actelor cu putere de lege și a actelor administrative ale statelor membre în ceea ce privește fabricarea, prezentarea și vânzarea produselor din tutun și a produselor conexe. Menționăm că la data curentă aceste prevederi ar fi trebuit să fie deja în vigoare în legislația națională.

INSP va susține modificarea și completarea prevederilor legale în vigoare în sensul adoptării aceluiași categorii de interdicții privind utilizarea țigaretii electronice ca și a celor existente pentru produsele din tutun. În vederea unei mai bune documentări și furnizării de evidențe științifice necesare fundamentării actelor legislative dar și a măsurilor/intervențiilor preventive, specialiștii Institutului Național de Sănătate Publică (INSP) au elaborat o sinteză de evidențe despre țigaretă electronică și efectele utilizării asupra sănătății, pe care INSP a făcut-o disponibilă publicului, putând fi accesată la adresa : <http://insp.gov.ro/sites/cnepss/evidente-despre-tigareta-electronica>.

Pe acest website la adresa <http://insp.gov.ro/sites/cnepss/efectele-expunerii-pasive/> sunt menționate **dovezile care susțin necesitatea interzicerii utilizării țigaretii în spațiile publice închise**, după cum urmează:

”Studii recente oferă dovezi că expunerea pasivă la vaporii din e-țigaretă are efecte imediate asupra mecanismului respirator. Astfel, o expunere pasivă de 30 minute la emisiile e-țigaretii a generat modificări imediate ale mecanicii respiratorii.

Vapingul contribuie la un anumit nivel de poluare a aerului din interior, care este peste nivelul fără fum recomandat de Convenția Cadru pentru Controlul Tutunului a Organizației Mondiale a Sănătății. La fel ca în cazul fumului uzual, copiii, femeile însărcinate, persoanele în vârstă și pacienții cu boli cardiorespiratorii pot avea un risc special”.

Întocmit: Dr. Claudia Dima, As. Ecaterina Scortan